

Liste des fournitures

Classe de CP

Année scolaire 2026-2027



Le matériel doit être simple, de bonne qualité.

Tout doit être apporté en début d'année et sera gardé en classe, puis les outils usés ou cassés devront être renouvelés dès que possible.

Le jour de la rentrée, merci de veiller à ce que votre enfant puisse présenter, **étiqueté à son nom**, tout le matériel suivant :

Liste du matériel

- 1 grand cartable (pouvant contenir des grands cahiers)
- 1 pochette zip, format A4 (min. 34.5x25 cm)
- 1 chemise plastifiée sans rabats, format A4*
- 2 trousse (qui resteront dans la classe)
- 10 crayons à papier (HB)
- 2 stylos à bille fins de bonne qualité BLEU, pas de feutre fin ni de gros stylo 4 couleurs
- 1 stylo à bille fin de bonne qualité VERT
- 4 gommes
- 1 taille-crayon avec réservoir
- 1 paire de ciseaux à bouts ronds
- 1 règle plate en plastique, graduée en cm (20 cm), transparente et rigide
- 10 tubes de colle en bâton
- 6 feutres BLEU à tableau blanc
- 2 surligneurs fluo
- 1 boîte de crayons de couleur (**12 crayons grand format**)
- 1 boîte de **12 feutres**
- 1 chiffon ou une brosse pour effacer l'ardoise
- un porte-vue avec 40 pochettes transparentes
- un porte-vue avec 60 pochettes transparentes
- 1 gourde
- 1 boîte à goûter étiquetée au nom de l'enfant

L'entrée au CP est une étape importante et va demander beaucoup d'efforts d'organisation à votre enfant, aussi le rangement des affaires en classe serait plus pratique pour lui si vous pouviez à l'avance :

- Enlever tous les emballages plastiques des pochettes, stylos, colles etc.
- Dans la plus grande trousse, ranger une colle, une gomme, les stylos, les ciseaux, 1 taille-crayon et 2 crayons à papier
- Dans une plus petite trousse, ranger 12 crayons de couleur
- Laisser les feutres de couleurs, surligneurs et feutres pour ardoise dans leur pochette
- Enfin, étiqueter un maximum de matériel avec le prénom de votre enfant pour éviter les pertes.

Remarque : tout le matériel doit être apporté le jour de la rentrée et sera stocké en classe.

*chemise plastifiée sans rabats, format A4



Enseignement des langues


Enseignement du thaï

- un porte-vue avec 40 pochettes transparentes pour tous



Enseignement d'anglais

- un porte-revues à deux anneaux avec 10 pochettes transparentes pour tout ranger.



Liste des fournitures

Classe de CE1

Année scolaire 2026-2027



Le matériel doit être simple, de bonne qualité.

Tout doit être apporté en début d'année et sera gardé en classe, puis les outils usés ou cassés devront être renouvelés à chaque fin de période.

Le jour de la rentrée, merci de veiller à ce que votre enfant puisse présenter, **étiqueté à son nom**, tout le matériel suivant :

Liste du matériel

Pour information, **nous fournirons les cahiers, les agendas, les ardoises et les dictionnaires.**

- 1 grand cartable (pouvant contenir un grand classeur)
- 1 porte-vues **40 vues/ 20 pages** (folder), couverture translucide (=possibilité de voir à travers)
- 1 règle graduée en cm (20 cm) plate, transparente, en plastique, **rigide (non pliable)**
- 2 trousses
- Stylos effaçables (Frixion) : **3 bleus, 2 verts, 1 rouge**
- 4 crayons à papier (**HB**)
- 1 taille-crayon avec réservoir
- 1 boîte de feutres
- 1 boîte de crayons de couleurs
- 2 gommes
- 6 tubes de **colle bâton**
- 3 surligneurs fluo (jaune-orange-vert)
- 1 équerre transparente (qui démarre à zéro) **rigide**
- 1 compas
- 1 paire de ciseaux à bouts arrondis
- 1 boîte à goûter et 1 gourde marquées au nom de l'enfant
- 1 casquette marquée au nom de l'enfant
- 1 brosse /1 chiffon pour effacer l'ardoise
- 6 feutres bleus ou noirs pour ardoise Velléda
- 1 pochette zippée A4
- 1 vieux t-shirt ou une blouse pour les arts visuels

Stylo Frixion



Crayon HB



Equerre



Compas



Enseignement des langues


Enseignement de thaï

- 1 porte-vues 40 vues/ 20 pages (folder)



Enseignement de l'anglais

1. 2 tubes de colle en bâton
2. Ciseaux pour gauchers (**si nécessaire**)
3. Feuilles de protection en plastique à 11 trous pour classeur (lot de 20 feuilles)
4. Pochette en plastique imperméable à fermeture éclair, format A6
5. un porte-revues à deux anneaux avec 10 pochettes transparentes pour tout ranger.



Liste des fournitures

Classe de CE2

Année scolaire 2026-2027



Le matériel doit être simple, de bonne qualité.

Tout doit être apporté en début d'année et sera gardé en classe.

Le matériel et les fournitures usées ou manquantes, devront être **renouvelés** dès que possible.

Le jour de la rentrée, merci de veiller à ce que votre enfant puisse présenter, **étiqueté à son nom**, tout le matériel suivant :

Un agenda scolaire sera fourni par l'école en début d'année.

Pour garder à l'école

- 10 stylos à friction effaçable (4 bleus, 3 verts foncés, 1 noir, 2 rouges) - Merci d'éviter les gros stylos 4 couleurs.
- 1 règle graduée de 20 cm en plastique **non souple** (graduations uniquement en cm et mm, pas de graduations pour les ½ mm ou inches).
- 1 équerre en cm en plastique **non souple** (graduations uniquement en cm et mm).
- 1 compas
- 2 pochettes zip permettant de ranger des feuilles de **format A4** (21X29,7 cm)
- 5 crayons à papier
- 5 surligneurs (jaune, orange, rose, vert, bleu)
- 1 taille-crayon avec réservoir fermé
- 1 boîte de crayons de couleurs + feutres
- 1 ardoise (pour feutres) + brosse
- 5 feutres (bleu) pour ardoise
- 1 gourde
- 2 porte-vues (40 vues)
- 2 trousse
- 1 gomme blanche
- 10 colles (bâtons)
- 1 paire de ciseaux (bouts ronds)
- 30 pochettes plastifiées



Enseignement des langues

Enseignement du thai

- 1 porte-vues 40 vues/ 20 pages (folder)



Enseignement de l'anglais

(available in Officemate)

- 1 pochette zippée B4 size
- 1 porte-vue A4 avec 20 pochettes
- 2 blue erasable pens
- 1 green pen



Liste des fournitures

Classe de CM 1

Année scolaire 2026-2027



Le matériel doit être simple, de bonne qualité.

Tout doit être apporté en début d'année et sera gardé en classe, puis les outils usés ou cassés devront être renouvelés dès que possible.

Le jour de la rentrée, merci de veiller à ce que votre enfant puisse présenter, **étiqueté à son nom**, tout le matériel suivant :

Liste du matériel

(À compléter chaque début de période)

- 1 agenda
- 2 pochettes ZIP grand format A4
- 1 porte-vue A4 (40 vues)
- 1 trousse
- 3 stylos à bille bleus effaçables
- 3 stylos à bille rouges
- 3 stylos à bille verts
- 2 crayons à papier (HB)
- 1 taille-crayon avec réservoir fermé
- 2 gommes blanches
- 5 bâtons de colle
- 1 paire de ciseaux à bouts ronds
- 1 boîte de crayons de couleurs (12 couleurs minimum)
- 1 boîte de feutres
- 1 ardoise
- 5 feutres d'ardoise + un tampon effaceur (ou un chiffon)
- 20 pochettes plastifiées (A4)
- 1 équerre
- 1 compas
- 1 règle double ou triple décimètre. Elle ne doit pas avoir d'autres graduations que les cm/mm
- 4 surligneurs de couleurs différentes (jaune - bleu - vert - rose)



- 1 casquette pour les séances de sport sur le stade (possibilité d'utiliser celle fournie par le LFIB)
- 1 gourde

Enseignement des langues


Enseignement du thaï

- 1 porte-vues 40 vues/ 20 pages (folder A4)



Enseignement de l'anglais

- Sac en filet fermeture **B4/A3 (11.2 in x 15.6 in) (plus large que la taille A4)**
- un porte-revues à deux anneaux avec 10 pochettes transparentes pour tout ranger.
- 1 erasable green pen



Liste des fournitures

Classe de CM 2

Année scolaire 2026-2027



Le matériel doit être simple, de bonne qualité.

Tout doit être apporté en début d'année et sera gardé en classe, puis les outils usés ou cassés devront être renouvelés dès que possible. Privilégiez un cartable avec porte-gourde extérieur pour éviter les fuites d'eau.

FACULTATIF : Dictionnaire (Larousse ou Robert, celui déjà utilisé en CM1) pour les activités à la maison. *Si vous deviez en acheter un nouveau, choisissez une édition de niveau collègue 11-15 ans.*

Le jour de la rentrée, merci de veiller à ce que votre enfant puisse présenter, étiqueté à son nom, tout le matériel suivant :

Liste du matériel


- 1 boîte de crayons de couleurs (12 couleurs minimum)
- 1 boîte de feutres.
- 1 calculatrice simple (affichage de 10 chiffres minimum)
- 1 paire de ciseaux
- Des bâtons de colle
- 1 casquette (pour le sport)
- 1 vieux T-shirt ou 1 chemise de grande taille pour les arts plastiques
- 1 trousse
- Des stylos bleus, verts, rouges
- Des crayons à papier (mine HB)
- Des feutres pour ardoise
- 1 chiffon pour ardoise
- 1 taille-crayon
- Des gommes
- 4 rurligneurs : 1 bleu, 1 vert, 1 jaune, 1 rose
- 1 règle en cm (éviter les règles métalliques)
- 1 équerre
- 1 compas
- 1 porte-vues 40 pages / 80 vues
- 1 porte-vues 20 pages / 40 vues
- 2 pochettes plastiques pour ranger les documents (avec zip ou avec rabat) :



ou



ou



Enseignement des langues

Enseignement du thaï

- 1 porte-vues 40 vues/ 20 pages (folder)



Enseignement de l'anglais

(available in Officemate)

- 1 pochette zippée A3/B4 (*larger than A4 size*) format
- un porte-revues à deux anneaux avec 10 pochettes transparentes pour tout ranger.
- 1 erasable green pen

